



บันทึกข้อความ

ส่วนราชการ งานส่งเสริมการเกษตร สำนักปลัด องค์การบริหารส่วนตำบลป่าตึง

ที่ ขร ๗๓๕๐๑ / ๗๓/๕

วันที่ ๑๓ เดือน กรกฎาคม พ.ศ. ๒๕๖๗

เรื่อง รายงานผลการดำเนินการเพิ่มพื้นที่สีเขียวในเขตเมืองและชุมชน (Green Area) เพื่อจัดทำฐานข้อมูลทรัพยากรทางบก (พื้นที่สีเขียว) ขององค์การบริหารส่วนตำบลป่าตึง

เรียน นายองค์การบริหารส่วนตำบลป่าตึง

เรื่องเดิม

ตามหนังสือกรมส่งเสริมการปกครองท้องถิ่น ที่ มท ๐๘๒๐.๒/ว ๒๒๗๕ ลงวันที่ ๑๑ มิถุนายน ๒๕๖๗ เรื่อง ขอความอนุเคราะห์เผยแพร่ “แนวทางการขับเคลื่อนการจัดการพื้นที่สีเขียวอย่างยั่งยืน” เพื่อใช้เป็นกรอบแนวทางการดำเนินงานด้านการจัดการพื้นที่สีเขียว นั้น

ข้อเท็จจริง

งานส่งเสริมการเกษตร สำนักปลัดองค์การบริหารส่วนตำบลป่าตึง ได้ดำเนินการสมัครและบันทึกข้อมูลลงในระบบฐานข้อมูลพื้นที่สีเขียวในเขตเมือง “ระบบรายงานการเพิ่มพื้นที่สีเขียวในเขตเมืองและชุมชน” ผ่านเว็บไซต์ www.greenarea.dccce.go.th เพื่อใช้เป็นแนวทางและกำหนดมาตรการในการจัดการพื้นที่สีเขียวในพื้นที่ตำบลป่าตึงเรียบร้อยแล้ว รายละเอียดแนบท้ายบันทึกข้อความนี้

จึงเรียนมาเพื่อโปรดทราบ

(ลงชื่อ)

ผู้พิมพ์

(นายทนต์ สวัสดิ์)

ผู้ช่วยเจ้าพนักงานการเกษตร

(ลงชื่อ)

(นางสุพิน ศิริยานนท์)

นักจัดการงานทั่วไป

(ลงชื่อ)

(นางนภทิญา วัชรอภิเดชากุล)

หัวหน้าฝ่ายบริหารงานทั่วไป

(ลงชื่อ)

(นางอัชฌา นิลคำ)

หัวหน้าสำนักปลัด

ความเห็นของปลัด อบต.ป่าตึง

เห็นชอบ
.....
.....
.....

(ลงชื่อ)

R

(นางญาวิกา หมั่นแก้ว)

รองปลัดองค์การบริหารส่วนตำบล ปฏิบัติราชการแทน
ปลัดองค์การบริหารส่วนตำบลป่าตึง

การพิจารณาของนายก อบต.ป่าตึง

.....
.....
.....

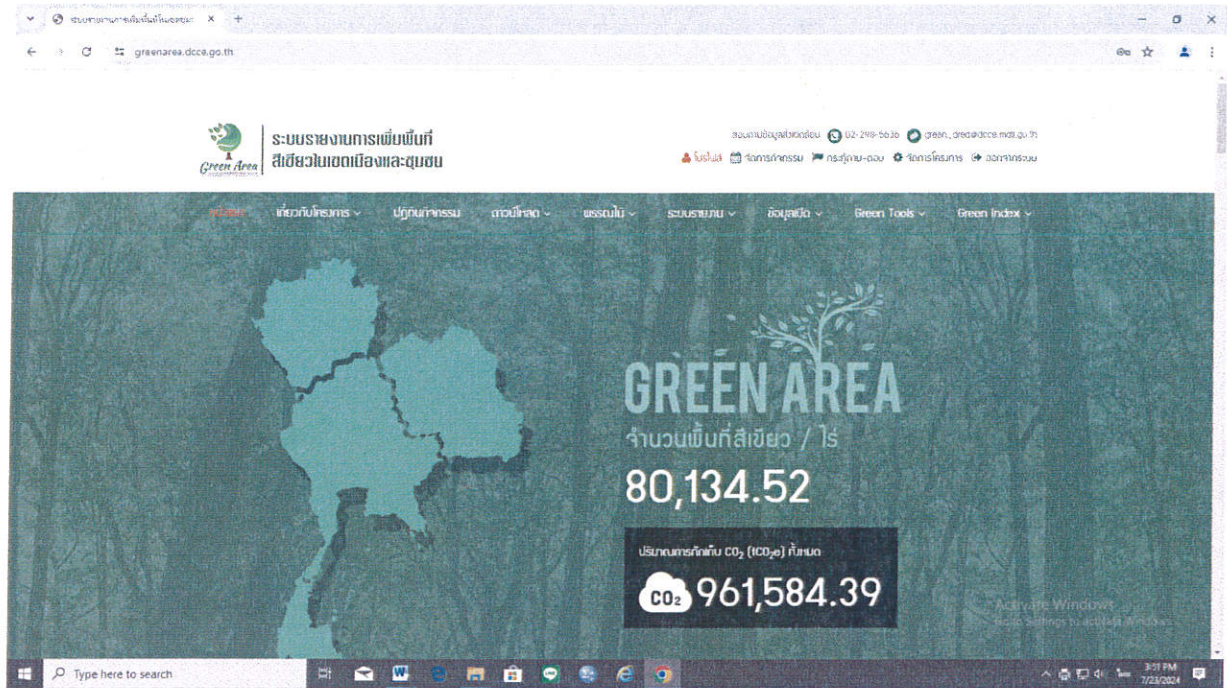
(ลงชื่อ)

Sunally

(นายสุพจน์ หลี่จา)

รองนายกองค์การบริหารส่วนตำบล ปฏิบัติราชการแทน
นายกองค์การบริหารส่วนตำบลป่าตึง

รายงานจัดการต้นไม้ (นอกแปลงปลูก)



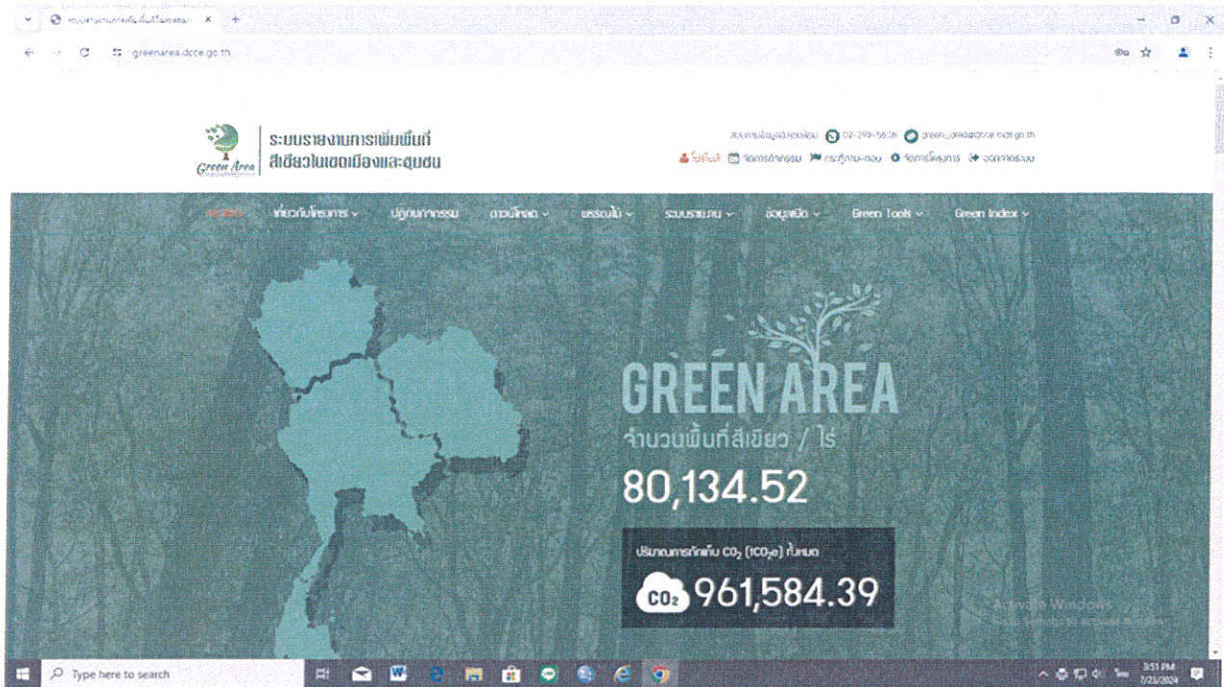
ลำดับ	พรรณไม้	รหัสต้นไม้	Lat	Lng	QR Code	CO ₂ (KgCO ₂ e)	ติดตาม	วันที่ตัดตามสัญญา	สถานะการปลูก	ที่อยู่	ถ่าย	ลบ
1.	เบญจมาศ	5707081340188730	20.12089	99.83432		0.00	<input checked="" type="checkbox"/>	2024-07-12	อยู่	บ้านป่ากุ่ม ตำบล หมู่บ้าน เชียงราย		
2.	ประดู่	570708010000001340188729	20.12057	99.83453		0.00	<input checked="" type="checkbox"/>	2024-07-12	อยู่	บ้านป่ากุ่ม ตำบล หมู่บ้าน เชียงราย		
3.	สัก	5707080010188728	20.12056	99.83397		0.00	<input checked="" type="checkbox"/>	2024-07-12	อยู่	บ้านป่ากุ่ม ตำบล หมู่บ้าน เชียงราย		
4.	หว้า	5707081060181233	20.10332	99.64893		0.00	<input checked="" type="checkbox"/>	2024-06-17	อยู่	บ้านนิคม ตำบล หมู่บ้าน เชียงราย		
5.	แฉ่ง	5707080700181231	20.10329	99.64809		0.00	<input checked="" type="checkbox"/>	2024-06-17	อยู่	บ้านนิคม ตำบล หมู่บ้าน เชียงราย		
6.	สีชะอวดขาว	5707081050181226	20.10353	99.64838		0.00	<input checked="" type="checkbox"/>	2024-06-17	อยู่	บ้านนิคม ตำบล หมู่บ้าน เชียงราย		

ลำดับ	ชื่อไม้	เลขที่ไม้	พิกัด	พื้นที่	รูปถ่าย	ค่าเฉลี่ย	สถานะ	วันที่	ประเภท	การดำเนินการ
7.	ประดู่	57070801000001340181224	20.10325	99.64758		0.00	✓	2024-06-17	อยู่	บ้านนิยม ป่าต้น เขียวชะอุ่ม
8.	มะกอก	5707080830181220	20.10341	99.64578		0.00	✓	2024-06-17	อยู่	บ้านนิยม ป่าต้น เขียวชะอุ่ม
9.	สัก	5707080010181212	20.10348	99.64749		0.00	✓	2024-06-17	อยู่	บ้านนิยม ป่าต้น เขียวชะอุ่ม
10.	กฤษณา	570708110179493	20.12303	99.83355		0.00	✓	2023-09-30	อยู่	ป่าต้น เขียวชะอุ่ม
11.	มะขาม	5707080880179490	20.12254	99.83327		0.00	✓	2024-06-13	อยู่	ป่าต้น เขียวชะอุ่ม
12.	ยางนา	570708010000001630179486	20.11873	99.83348		0.00	✓	2023-09-28	อยู่	ป่าต้น เขียวชะอุ่ม
13.	ยางนา	5707080960179483	20.11914	99.83541		0.37	✓	2023-09-28	อยู่	ป่าต้น เขียวชะอุ่ม

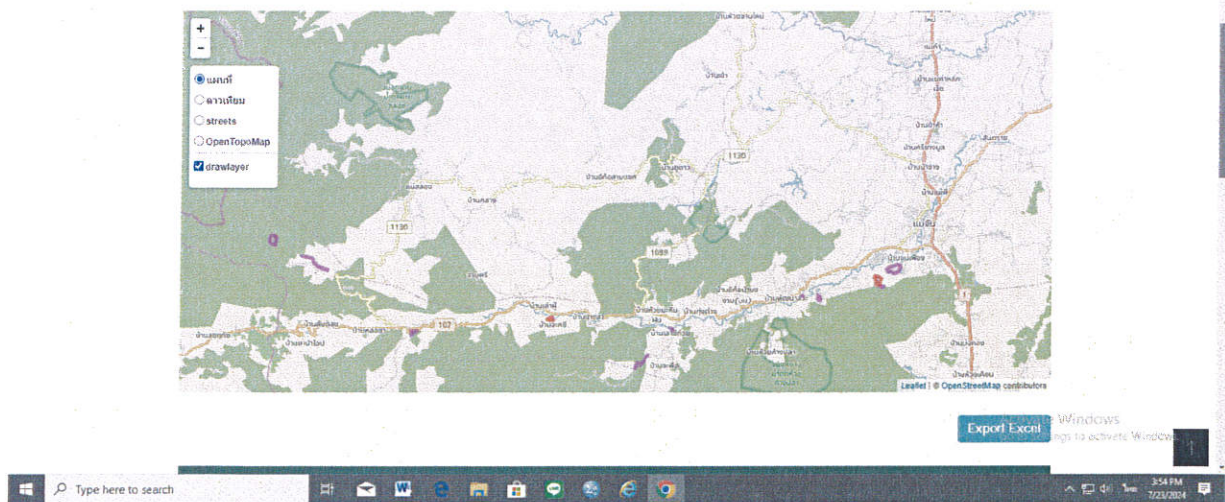
14.	ยางนา	5707080700179482	20.11992	99.83564		0.00	✓	2023-09-28	อยู่	ป่าต้น เขียวชะอุ่ม
15.	มะขาม	5707081250179480	20.11947	99.83326		0.00	✓	2023-09-28	อยู่	ป่าต้น เขียวชะอุ่ม
16.	ยางนา	5707080520179479	20.11973	99.83179		0.49	✓	2023-09-28	อยู่	ป่าต้น เขียวชะอุ่ม
17.	ประดู่	57070801000001340179477	20.12062	99.83481		0.37	✓	2023-10-30	อยู่	ป่าต้น เขียวชะอุ่ม
18.	มะกอก	5707081340179474	20.11937	99.83326		0.32	✓	2023-09-29	อยู่	ป่าต้น เขียวชะอุ่ม
19.	สัก	5707080010179467	20.11941	99.83437		0.00	✓	2023-09-30	อยู่	ป่าต้น เขียวชะอุ่ม

First Previous Next Last

รายงานจัดการพื้นที่สีเขียวและต้นไม้ในแปลง



จัดการโครงการพื้นที่สีเขียว



greenarea.dce.go.th/manage/

ลำดับ	ชื่อโครงการ	สถานะ	จังหวัด	พื้นที่ (ไร่)	ต้นไม้ (ต้น)	TCO2e	ติดตาม	ประเมิน	ประเมินผล	บันทึก	แก้ไข	ลบ
1.	โครงการปลูกป่า 10 ล้านต้น หนึ่งคน หนึ่งต้น เพื่อการอนุรักษ์สิ่งแวดล้อม	อนุมัติ	เชียงราย	7.74	0	0.00			ส่งผลการประเมิน			
2.	โครงการส่งเสริมอนุรักษ์สิ่งแวดล้อมในชุมชน ประจำปี พ.ศ. 2567	อนุมัติ	เชียงราย	20.55	0	0.00			ส่งผลการประเมิน			
3.	ปลูกต้นไม้เพิ่ม	อนุมัติ	เชียงราย	0.47	0	0.00			ส่งผลการประเมิน			
4.	โครงการส่งเสริมการปลูกไม้เศรษฐกิจ - กล้วย ทุเรียน	อนุมัติ	เชียงราย	79.45	0	0.00			ส่งผลการประเมิน			
5.	โครงการปลูกป่า 10 ล้านต้น หนึ่งคน หนึ่งต้น เพื่อการอนุรักษ์สิ่งแวดล้อม	อนุมัติ	เชียงราย	5.28	0	0.00			ส่งผลการประเมิน			
6.	โครงการปลูก และ รั้ว (ปลูกต้นไม้ และ รั้วไม้สัก 100 ต้น)	อนุมัติ	เชียงราย	1.21	0	0.00			ส่งผลการประเมิน			
7.	โครงการปลูกต้นไม้ - กล้วย ทุเรียน ไม้ประดับ ไม้ดอกไม้ประดับ - ประจำปี พ.ศ. 2566	อนุมัติ	เชียงราย	14.47	0	0.00			ส่งผลการประเมิน			
8.	โครงการปลูกต้นไม้เพื่อสิ่งแวดล้อม ประจำปี พ.ศ. 2566	อนุมัติ	เชียงราย	12.64	0	0.00			ส่งผลการประเมิน			

greenarea.dce.go.th/manage/

9.	โครงการปลูกต้นไม้เพื่อสิ่งแวดล้อม ประจำปี พ.ศ. 2566	อนุมัติ	เชียงราย	63.38	0	0.00			ส่งผลการประเมิน			
10.	ป่าชุมชนเมือง	อนุมัติ	เชียงราย	116.60	0	0.00			ส่งผลการประเมิน			
11.	ป่าชุมชน	อนุมัติ	เชียงราย	18.02	0	0.00			ส่งผลการประเมิน			
สรุปรวม (รวมโครงการอนุมัติ)				339.81	0	0.00						

First Previous 1 Next 1 Last